




I PREZZI ORTOFRUTTICOLI DEI MERCATI ALL'INGROSSO - 07 Ottobre 2024

	BOLOGNA			TORINO			PADOVA			ROMA			BERGAMO			trend ultimi 12 mesi				
	prezzo (€/kg)	var. % su sett. Prec.	var. % su anno prec.	prezzo (€/kg)	var. % su sett. Prec.	var. % su anno prec.	prezzo (€/kg)	var. % su sett. Prec.	var. % su anno prec.	prezzo (€/kg)	var. % su sett. Prec.	var. % su anno prec.	prezzo (€/kg)	var. % su sett. Prec.	var. % su anno prec.					
CAVOLIORE	-12,5%															CAVOLIORE				
CAVOLIORE BIANCO cal. 8 PZ. (40X60) cat. I MONOSTRATO (ITALIA)	2,50	➔	0,0%	78,6%	1,60	↓	-23,8%	6,7%		2,20	↓	-15,4%	175,0%	2,00	➔	0,0%	33,3%			
FINOCCHI	7,0%															FINOCCHI				
FINOCCHI cal. 10 PZ. (30X50) cat. I MONOSTRATO (ITALIA)	3,50	➔	0,0%	75,0%	2,70	↓	-6,9%	145,5%	3,50	↑	9,4%	159,3%	2,50	↑	8,7%	127,3%	3,20	➔	0,0%	146,2%
FINOCCHI cal. 10 PZ. (30X50) cat. II MONOSTRATO (ITALIA)	2,50	➔	0,0%		2,15	↓	-10,4%		2,30	➔	0,0%			1,60	➔	0,0%				
INDIVIE	5,4%															INDIVIE				
INDIVIE RICCIA cal. 6 PZ. (30X50) cat. EXTRA MONOSTRATO (ITALIA)	3,50	➔	0,0%	0,0%	4,25	↑	2,4%	37,1%	3,80	➔	0,0%	15,2%		4,20	➔	0,0%	20,0%			
INDIVIE RICCIA cal. 4 PZ. (30X50) cat. I MONOSTRATO (ITALIA)	3,00	➔	0,0%	7,1%	3,65	➔	0,0%	35,2%	2,50	➔	0,0%	-3,8%	2,30	➔	0,0%	187,5%	3,30	➔	0,0%	10,0%
INDIVIE SCAROLA cal. 8 PZ. (30X50) cat. EXTRA MONOSTRATO (ITALIA)	3,50	➔	0,0%	0,0%	4,25	↑	2,4%	37,1%	3,80	➔	0,0%	15,2%		4,20	➔	0,0%	20,0%			
INDIVIE SCAROLA cal. 8 PZ. (30X50) cat. I MONOSTRATO (ITALIA)	3,00	➔	0,0%	7,1%	3,65	➔	0,0%	35,2%	2,50	➔	0,0%	-3,8%	2,30	➔	0,0%	187,5%	3,30	➔	0,0%	10,0%
PEPERONI	1,9%															PEPERONI				
PEPERONI CORNO DI BUE ROSSI/GIALLI cal. N.C. cat. I ALLA RINFUSA (ITALIA)	3,00	➔	0,0%	-14,3%	2,80	➔	0,0%	-3,4%					2,80	↑	40,0%	64,7%				
PEPERONI LUNGI GIALLI cal. N.C. cat. I MONOSTRATO (ITALIA)	2,80	➔	0,0%	40,0%	2,10	↑	10,5%	23,5%	2,00	↓	-4,8%	-9,1%	3,20	↑	6,7%	18,5%	1,80	➔	0,0%	-10,0%
PEPERONI LUNGI ROSSI cal. N.C. cat. I MONOSTRATO (ITALIA)	2,80	➔	0,0%	40,0%	2,10	↑	10,5%	23,5%	2,00	↓	-4,8%	-9,1%	3,00	↑	7,1%	15,4%	1,80	➔	0,0%	-10,0%
PEPERONI QUADRATI GIALLI cal. GG (90-110) cat. I ALLA RINFUSA (SPAGNA)	2,50	➔	0,0%	0,0%	2,10	➔	0,0%	-17,6%	2,35	➔	0,0%	6,8%	3,30	↑	17,9%		2,60	↑	18,2%	13,0%
PEPERONI QUADRATI ROSSI cal. GG (90-110) cat. I ALLA RINFUSA (SPAGNA)	2,50	➔	0,0%	0,0%	2,25	↑	7,1%	-11,8%	2,20	➔	0,0%		3,30	↑	17,9%		2,50	↑	13,6%	8,7%
POMODORI	11,9%															POMODORI				
POMODORI CILEGINI cal. PICCOLI cat. I A PIU' STRATI (ITALIA)	2,80	➔	0,0%	0,0%	3,90	↑	34,5%	50,0%	3,90	↑	11,4%	56,0%	3,80	↑	35,7%	52,0%	3,80	➔	0,0%	26,7%
POMODORI CUORE DI BUE VERDI cal. 82-102 cat. I MONOSTRATO (ITALIA)	3,00	➔	0,0%	50,0%	3,30	↑	10,0%	120,0%	3,00	↑	7,1%	130,8%	2,50	➔	0,0%	8,7%	3,50	➔	0,0%	52,2%
POMODORI DATTERINI cal. N.C. cat. I DOPPIO STRATO (ITALIA)	4,00	➔	0,0%	-11,1%	4,50	↑	7,1%	9,8%	4,20	↑	10,5%	20,0%	4,80	↑	14,3%	20,0%	5,00	↑	8,7%	25,0%
POMODORI LUNGI ROSSI DA SUGO cal. N.C. cat. I ALLA RINFUSA (ITALIA)					0,90	↓	-18,2%													
POMODORI LUNGI VERDI cal. N.C. cat. I ALLA RINFUSA (ITALIA)	2,00	➔	0,0%	53,8%	1,60	➔	0,0%	45,5%					2,50	↑	4,2%	66,7%				
POMODORI TIPO PICCADILLY cal. N.C. cat. I A PIU' STRATI (ITALIA)	3,00	➔	0,0%	20,0%	3,70	↑	37,0%	85,0%	3,40	↑	19,3%	61,9%	3,70	↑	15,6%	94,7%	2,80	➔	0,0%	55,6%
POMODORI TONDI LISCI ROSSI A GRAPPOLO cal. 67-82 cat. I DOPPIO STRATO (ITALIA)	2,50	➔	0,0%	13,6%	2,50	↑	19,0%	92,3%					2,50	↑	13,6%	56,3%	2,30	➔	0,0%	15,0%
POMODORI TONDI LISCI ROSSI A GRAPPOLO cal. 67-82 cat. I DOPPIO STRATO (OLANDA)	2,00	➔	0,0%	25,0%	2,65	↑	17,8%	76,7%	2,65	↑	10,4%	47,2%	2,40	↑	4,3%	60,0%	2,50	↑	19,0%	47,1%
POMODORI TONDI LISCI VERDI cal. 82-102 cat. I MONOSTRATO (ITALIA)	2,20	➔	0,0%	22,2%	2,10	➔	0,0%	31,3%					2,50	↑	4,2%	38,9%				
RADICCHIO	7,0%															RADICCHIO				
RADICCHIO ROSSO LUNGO PRECOCE cal. 12 PZ. (30X50) cat. I MONOSTRATO (ITALIA)	3,50	➔	0,0%	0,0%	3,40	↓	-8,1%	21,4%	3,00	➔	0,0%	50,0%	3,30	↑	3,1%	22,2%	3,50	↓	-7,9%	6,1%
RADICCHIO ROSSO TONDO cal. 12 PZ. (30X50) cat. I MONOSTRATO (ITALIA)	2,80	➔	0,0%	-6,7%	3,10	↑	6,9%	34,8%	3,00	↑	20,0%	71,4%	2,70	↑	3,8%	35,0%	3,50	↑	25,0%	84,2%
UVA DA TAVOLA	5,0%															UVA DA TAVOLA				
UVA DA TAVOLA BIANCA ITALIA cal. N.C. cat. EXTRA MONOSTRATO (ITALIA)	2,50	➔	0,0%		2,70	↑	12,5%		3,10	↓	-3,1%		2,40	↑	20,0%		2,40	➔	0,0%	
UVA DA TAVOLA BIANCA ITALIA cal. N.C. cat. I MONOSTRATO (ITALIA)	2,00	➔	0,0%	0,0%	2,10	↑	10,5%	10,5%	2,40	↑	9,1%	20,0%	2,00	↑	42,9%	25,0%	1,50	➔	0,0%	-11,8%
UVA DA TAVOLA BIANCA ITALIA cal. N.C. cat. II MONOSTRATO (ITALIA)	1,30	➔	0,0%		1,50	↑	7,1%		1,60	↑	6,7%		1,60	↑	60,0%		1,30	➔	0,0%	
UVA DA TAVOLA BIANCA PIZUTELLO cal. N.C. cat. EXTRA MONOSTRATO (PUGLIA)	2,50	➔	0,0%	0,0%	2,40	➔	0,0%	9,1%	3,00	↓	-6,3%	0,0%	2,50	➔	0,0%	0,0%	3,20	➔	0,0%	6,7%
UVA DA TAVOLA BIANCA PIZUTELLO cal. N.C. cat. I MONOSTRATO (PUGLIA)	2,00	➔	0,0%	0,0%	1,80	➔	0,0%	5,9%	2,50	↑	4,2%	-7,4%	2,00	➔	0,0%	0,0%	2,20	➔	0,0%	-4,3%
UVA DA TAVOLA BIANCA SENZA SEMI cal. N.C. cat. I MONOSTRATO (ITALIA)	3,00	➔	0,0%	0,0%	3,00	➔	0,0%	11,1%	3,30	➔	0,0%	32,0%	3,20	➔	0,0%	28,0%	3,00	➔	0,0%	0,0%
UVA DA TAVOLA NERA MICHELE PALIERI cal. N.C. cat. I MONOSTRATO (PUGLIA)	1,80	➔	0,0%	0,0%	1,70	➔	0,0%	0,0%					1,70	➔	0,0%	41,7%				
UVA DA TAVOLA ROSATA RED GLOBE cal. N.C. cat. I MONOSTRATO (ITALIA)	2,00	➔	0,0%	11,1%	1,60	➔	0,0%	23,1%	2,00	➔	0,0%	25,0%								
UVA DA TAVOLA ROSATA SENZA SEMI cal. N.C. cat. I MONOSTRATO (ITALIA)	3,00	➔	0,0%	20,0%	3,00	➔	0,0%	7,1%	3,30	➔	0,0%		4,70	➔	0,0%		3,80	↑	31,0%	35,7%
ZUCCHE	-0,5%															ZUCCHE				
ZUCCHE BUTTERNUT cal. MEDIE cat. I MONOSTRATO (ITALIA)	0,80	➔	0,0%	-38,5%	0,80	➔	0,0%	14,3%	0,90				0,70	➔	0,0%		1,10	➔	0,0%	
ZUCCHE LUNGHE VIOLINA cal. MEDIE cat. I MONOSTRATO (ITALIA)	1,00	➔	0,0%	25,0%	1,10	➔	0,0%	10,0%	0,90	↓	-5,3%	-10,0%	0,60	➔	0,0%		1,10	➔	0,0%	
ZUCCHE MOSCATA DI PROVENZA cal. MEDIE cat. I ALLA RINFUSA (ITALIA)	0,80	➔	0,0%	-11,1%	0,55	➔	0,0%	-21,4%					0,50	➔	0,0%	-37,5%				
ZUCCHE TONDE DELICA cal. MEDIE cat. I MONOSTRATO (ITALIA)	1,50	➔	0,0%	0,0%	1,00	➔	0,0%	-9,1%	1,00	↓	-9,1%	-16,7%	1,40	➔	0,0%	7,7%	1,30	➔	0,0%	0,0%
ZUCCHINE	11,7%															ZUCCHINE				
ZUCCHINE CHIARE LUNGHE cal. 14-21 CM. cat. I A PIU' STRATI (ITALIA)	3,50	➔	0,0%	75,0%	2,20	↓	-18,5%	131,6%					2,00	➔	0,0%	17,6%				
ZUCCHINE SCURE LUNGHE cal. 14-21 CM. cat. I A PIU' STRATI (ITALIA)	2,80	➔	0,0%	115,4%	2,25	↑	12,5%	164,7%	3,00	↑	20,0%	200,0%	2,50	↓	-10,7%	150,0%	2,80	↑	21,7%	211,1%
ZUCCHINE SCURE LUNGHE cal. 21-28 CM. cat. I A PIU' STRATI (ITALIA)	2,50	➔	0,0%	177,8%	1,60	↑	6,7%	146,2%					2,00	↓	-9,1%	233,3%	1,50	↓	-6,3%	150,0%
ZUCCHINE SCURE LUNGHE cal. 7-14 CM. cat. I MONOSTRATO (ITALIA)	3,00	➔	0,0%	66,7%	3,30	↑	17,9%	153,8%					3,00	↑	11,1%	130,8%				
CACHI	-17,7%															CACHI				

I PREZZI ORTOFRUTTICOLI DEI MERCATI ALL'INGROSSO - 07 Ottobre 2024

	BOLOGNA			TORINO			PADOVA			ROMA			BERGAMO			trend ultimi 12 mesi
	prezzo (€/kg)	var. % su sett. Prec.	var. % su anno prec.	prezzo (€/kg)	var. % su sett. Prec.	var. % su anno prec.	prezzo (€/kg)	var. % su sett. Prec.	var. % su anno prec.	prezzo (€/kg)	var. % su sett. Prec.	var. % su anno prec.	prezzo (€/kg)	var. % su sett. Prec.	var. % su anno prec.	
CACHI COMUNI cat. 65-70 cat. I MONOSTRATO 24 PZ. (30X50) (CAMPANIA)										1,50						
CACHI COMUNI cat. 65-70 cat. I MONOSTRATO 24 PZ. (30X50) (EMILIA ROMAGNA)				1,60	↓ -37,3%	↓ -15,8%	2,30	↓ -8,0%	↑ 35,3%				2,00	↓ -16,7%	→ 0,0%	
CACHI COMUNI cat. 70-75 cat. I MONOSTRATO 18 PZ. (30X50) (CAMPANIA)										2,00						
CACHI COMUNI cat. 70-75 cat. I MONOSTRATO 18 PZ. (30X50) (EMILIA ROMAGNA)				2,15	↓ -28,3%	↓ -10,4%	2,90	↓ -3,3%	↑ 31,8%				2,50	↓ -16,7%	↑ 8,7%	