





















I PREZZI ORTOFRUTTICOLI DEI MERCATI ALL'INGROSSO - 26 Febbraio 2024

	BOLOGNA			TORINO			PADOVA			ROMA			BERGAMO			trend ultimi 12 mesi	
	prezzo (€/kg)	var. % su sett. Prec.	var. % su anno prec.	prezzo (€/kg)	var. % su sett. Prec.	var. % su anno prec.	prezzo (€/kg)	var. % su sett. Prec.	var. % su anno prec.	prezzo (€/kg)	var. % su sett. Prec.	var. % su anno prec.	prezzo (€/kg)	var. % su sett. Prec.	var. % su anno prec.		
<b>ARANCE</b>	-1,1%															ARANCE	
ARANCE TAROCCO cal. 60-68 (10) cat. I ALLA RINFUSA (SICILIA)	0,70	→	0,0%	0,65	→	0,0%	0,52						0,50	→	0,0%		
ARANCE TAROCCO cal. 62-70 (9) cat. I A PIU' STRATI (SICILIA)	0,90	→	0,0%	-10,0%	0,85	→	0,0%	-19,0%	0,70	↓	-46,2%		0,85	→	0,0%	-22,7%	
ARANCE TAROCCO cal. 64-73 (8) cat. I A PIU' STRATI (SICILIA)	1,60	→	0,0%	45,5%	1,05	→	0,0%	-16,0%	1,20	↓	-11,1%		1,10	↓	-8,3%	-15,4%	
ARANCE TAROCCO cal. 70-80 (6) cat. I A PIU' STRATI (SICILIA)	1,80	→	0,0%	28,6%	1,25	↓	-3,8%	-7,4%	1,50	→	0,0%		1,50	↓	-6,3%	0,0%	
ARANCE TAROCCO cal. 77-88 (4) cat. I MONOSTRATO (SICILIA)	2,30	→	0,0%	21,1%	1,90	→	0,0%	18,8%	1,70	→	0,0%		2,00	→	0,0%	17,6%	
ARANCE WASHINGTON NAVEL cal. 70-80 (6) cat. I A PIU' STRATI (SICILIA)	1,10	→	0,0%		1,15	→	0,0%										
<b>CARCIOFI</b>	-3,8%															CARCIOFI	
CARCIOFI CON SPINE cal. 7,5-9 CM cat. I A PIU' STRATI 20 PZ (SARDEGNA) CAD.	0,70	→	0,0%		0,35	↓	-30,0%						0,55	→	0,0%		
CARCIOFI ROMANESCO VIOLA cal. 9-11 CM cat. I IN MAZI (ITALIA) CAD.	1,00	→	0,0%		0,75	→	0,0%		1,10								
CARCIOFI VIOLETTO SENZA SPINE cal. 7,5-9 CM cat. I A PIU' STRATI (ITALIA) CAD.	0,50	→	0,0%	-16,7%	0,43	→	0,0%	-18,9%	0,48	↓	-36,0%		0,30	→	0,0%	-62,5%	
<b>CAROTE</b>	0,0%															CAROTE	
CAROTE cal. N.C. cat. I ALLA RINFUSA (ITALIA)	1,25	→	0,0%	56,3%	0,85	→	0,0%	6,3%	0,90	↑	16,9%		0,90	→	0,0%	12,5%	
CAROTE cal. N.C. cat. I IN MAZI (ITALIA)	2,00	→	0,0%	11,1%	1,90	→	0,0%	18,8%	0,98	↓	-6,7%						
CAROTE cal. N.C. cat. I VASSOI FILMATI (ITALIA)	1,30	→	0,0%	73,3%	1,05	→	0,0%	10,5%	1,05	↑	23,5%		1,10	→	0,0%	29,4%	
<b>FRAGOLE</b>	1,8%															FRAGOLE	
FRAGOLE cal. 30-40 cat. I IN VASCHE (ITALIA)					3,30	↓	-13,2%	32,0%	4,00	↑	53,8%		5,50	↑	27,9%	31,0%	
FRAGOLE CANDONGA cal. 30-40 cat. I IN VASCHE (BASILICATA)					4,80	↓	-9,4%	45,5%	5,50	↑	107,5%		5,50				
<b>LATTUGHE</b>	-1,5%															LATTUGHE	
LATTUGHE CAPPUCCIO cal. 6 PZ. (30X50) cat. I MONOSTRATO (ITALIA)	1,50	→	0,0%	-25,0%	1,10	→	0,0%	-35,3%	1,00	↓	-44,4%		1,40	→	0,0%	-30,0%	
LATTUGHE GENTILE cal. 6 PZ. (30X50) cat. I MONOSTRATO (ITALIA)	1,50	→	0,0%		1,10	↓	-8,3%		0,80				1,30	→	0,0%		
LATTUGHE ICEBERG cal. 10 PZ. (40X60) cat. I MONOSTRATO FILMATO (SPAGNA)	1,30	→	0,0%	-40,9%	1,10	→	0,0%	-54,2%	1,15	↓	-58,9%		1,20	→	0,0%	-57,1%	
LATTUGHE ROMANA cal. 8 PZ. (30X50) cat. I DOPPIO STRATO (ITALIA)	1,50	→	0,0%	-21,1%	1,15	↓	-8,0%	-28,1%	0,95								
<b>MELANZANE</b>	-7,0%															MELANZANE	
MELANZANE cal. N.C. cat. I MONOSTRATO (SICILIA)	1,30	→	0,0%		1,00	↓	-9,1%		1,25				1,10	↓	-8,3%		
MELANZANE CHIARE cal. N.C. cat. I MONOSTRATO (SICILIA)	2,20	→	0,0%		1,35	↓	-15,6%		1,90				2,00	↓	-9,1%		
<b>PEPERONI</b>	-7,0%															PEPERONI	
PEPERONI LUNGI GIALLI cal. N.C. cat. I MONOSTRATO (ITALIA)	3,00	→	0,0%	-14,3%	2,20	↓	-12,0%	-46,3%	2,40	↓	-42,9%		2,50	↓	-16,7%	-39,0%	
PEPERONI LUNGI ROSSI cal. N.C. cat. I MONOSTRATO (ITALIA)	2,80	→	0,0%	-20,0%	2,20	↓	-12,0%	-46,3%	2,40	↓	-42,9%		2,50	↓	-16,7%	-40,5%	
PEPERONI QUADRATI GIALLI cal. GG (90-110) cat. I ALLA RINFUSA (SPAGNA)	2,80	→	0,0%	-26,3%	2,15	↓	-6,5%	-38,6%	2,60	↓	-29,7%		2,00	↓	-13,0%	-33,3%	
PEPERONI QUADRATI ROSSI cal. GG (90-110) cat. I ALLA RINFUSA (SPAGNA)	2,60	→	0,0%	-31,6%	2,15	↓	-6,5%	-38,6%	2,30	↓	-45,2%		2,20	→	0,0%	-42,1%	
<b>POMODORI</b>	-0,2%															POMODORI	
POMODORI CILIEGINI cal. PICCOLI cat. I A PIU' STRATI (ITALIA)	2,50	→	0,0%	-37,5%	2,50	↓	-7,4%	-39,0%	2,40	↓	-44,2%		2,80	→	0,0%	-30,0%	
POMODORI COSTOLUTI TIPO MARINDA cal. 57-67 cat. I DOPPIO STRATO (SICILIA)	3,50	→	0,0%		3,50	↑	20,7%		3,20				3,00	↓	-9,1%		
POMODORI COSTOLUTI VERDI cal. 67-82 cat. I MONOSTRATO (SICILIA)	3,00	→	0,0%	0,0%	2,50	↑	19,0%	13,6%	2,30				2,20	→	0,0%	29,4%	
POMODORI CUORE DI BUE VERDI cal. 82-102 cat. I MONOSTRATO (ITALIA)	2,80	→	0,0%	0,0%	1,80	↓	-10,0%	-33,3%	2,30	↓	-23,3%		2,50	→	0,0%	-10,7%	
POMODORI DATTERINI cal. N.C. cat. I DOPPIO STRATO (ITALIA)	3,50	→	0,0%	-12,5%	2,80	→	0,0%	-17,6%	3,00	↓	-22,1%		3,00	→	0,0%	-31,8%	
POMODORI TIPO PICCADILLY cal. N.C. cat. I A PIU' STRATI (ITALIA)	1,80	→	0,0%	-47,1%	1,90	→	0,0%	-28,3%	1,50	↓	-50,0%		2,00	→	0,0%	5,3%	
POMODORI TONDI LISCI ROSSI A GRAPPOLO cal. 67-82 cat. I DOPPIO STRATO (ITALIA)	1,80	→	0,0%	-40,0%	1,25	↓	-3,8%	-47,9%	1,20	↓	-50,0%		1,80	→	0,0%	-33,3%	
POMODORI TONDI LISCI ROSSI A GRAPPOLO cal. 67-82 cat. I DOPPIO STRATO (SPAGNA)	1,50	→	0,0%	-40,0%	1,10	↓	-8,3%	-54,2%	1,25	↓	-55,4%		1,20	→	0,0%	-63,6%	
POMODORI TONDI LISCI ROSSI cal. 67-82 cat. I DOPPIO STRATO (MAROCCO)	1,30	→	0,0%		1,10	↓	-8,3%		0,90				0,90	→	0,0%		
POMODORI TONDO SARDO cal. N.C. cat. I ALLA RINFUSA (SICILIA)	3,80	→	0,0%		3,30	→	0,0%										
<b>RADICCHIO</b>	-2,3%															RADICCHIO	
RADICCHIO CICORINO MISTO cal. N.C. cat. I ALLA RINFUSA (ITALIA)	3,50	→	0,0%		2,75	↓	-5,2%		4,30				2,50	→	0,0%		
RADICCHIO ROSSO LUNGO PRECOCE cal. 12 PZ. (30X50) cat. I MONOSTRATO (ITALIA)	2,50	→	0,0%	78,6%	2,10	↓	-8,7%	10,5%	1,35	↑	35,0%		2,10	→	0,0%	16,7%	
RADICCHIO ROSSO TARDIVO cal. N.C. cat. EXTRA MONOSTRATO DI TREVISO IGP (VENEZIA)	7,00	→	0,0%		6,80	→	0,0%		4,00				6,50	→	0,0%		
RADICCHIO ROSSO TARDIVO cal. N.C. cat. I A PIU' STRATI (VENEZIA)	5,00	→	0,0%	11,1%	4,50	↓	-15,1%	-10,0%	2,75	↓	-3,5%						
RADICCHIO ROSSO TONDO cal. 12 PZ. (30X50) cat. I MONOSTRATO (ITALIA)	1,80	→	0,0%	80,0%	1,90	↓	-9,5%	35,7%	1,65	↑	83,3%		1,70	→	0,0%	41,7%	
RADICCHIO VARIEGATO cal. N.C. cat. I MONOSTRATO (ITALIA)	2,80	→	0,0%	-6,7%	3,00	→	0,0%	42,9%	2,20	↑	83,3%		3,00	→	0,0%		

Fonte: elaborazione BMTI su dati MISE-Unioncamere

I PREZZI ORTOFRUTTICOLI DEI MERCATI ALL'INGROSSO - 26 Febbraio 2024

	BOLOGNA			TORINO			PADOVA			ROMA			BERGAMO			trend ultimi 12 mesi
	prezzo (€/kg)	var. % su sett. Prec.	var. % su anno prec.	prezzo (€/kg)	var. % su sett. Prec.	var. % su anno prec.	prezzo (€/kg)	var. % su sett. Prec.	var. % su anno prec.	prezzo (€/kg)	var. % su sett. Prec.	var. % su anno prec.	prezzo (€/kg)	var. % su sett. Prec.	var. % su anno prec.	
<b>ZUCCHINE</b>  -8,3%																
ZUCCHINE CHIARE LUNGHE cal. 14-21 CM. cat. I A PIU' STRATI (ITALIA)	2,80 	0,0%		0,95 	-20,8%											
ZUCCHINE SCURE LUNGHE cal. 14-21 CM. cat. I A PIU' STRATI (ITALIA)	2,00 	0,0% 	42,9%	0,85 	-26,1% 	-34,6%	1,00 	-33,3%					1,00 	0,0% 	-41,2%	
ZUCCHINE SCURE LUNGHE cal. 21-28 CM. cat. I A PIU' STRATI (ITALIA)	1,50 	0,0% 	87,5%	0,65 	-13,3% 	-27,8%	0,80 	-33,3%					0,70 	0,0% 	-50,0%	
ZUCCHINE SCURE LUNGHE cal. 7-14 CM. cat. I MONOSTRATO (ITALIA)	2,50 	0,0%		1,50 	-11,8%								1,30 	-18,8%		

ZUCCHINE