













































































































I PREZZI ORTOFRUTTICOLI DEI MERCATI ALL'INGROSSO - 07 settembre 2020

	BOLOGNA			MILANO			PADOVA			ROMA			trend ultimi 12 mesi
	prezzo (€/kg)	var. % su sett. Prec.	var. % su anno prec.	prezzo (€/kg)	var. % su sett. Prec.	var. % su anno prec.	prezzo (€/kg)	var. % su sett. Prec.	var. % su anno prec.	prezzo (€/kg)	var. % su sett. Prec.	var. % su anno prec.	
ANGURIE ↓ -2,6%													
ANGURIE BABY cal. 2-3 KG. cat. I MONOSTRATO (ITALIA)	1,00 →	0,0%		0,60 →	0,0%					0,70 →	0,0%	↑ 133,3%	
ANGURIE cal. 12-16 KG. cat. I ALLA RINFUSA (ITALIA) BINS	0,40 →	0,0%		0,45 ↓	-10,0%	↑ 80,0%				0,50 ↓	-16,7%	↑ 150,0%	
ANGURIE cal. 12-16 KG. cat. I MONOSTRATO (LOMBARDIA)	0,70 →	0,0%								0,80 →	0,0%		
ANGURIE cal. 8-12 KG. cat. I MONOSTRATO (ITALIA)	0,70 →	0,0%								0,60 →	0,0%		
FICHI D'INDIA ↓ -3,4%													
FICHI D'INDIA COMUNI cal. 14 (30X40) cat. I MONOSTRATO (SICILIA)	1,90 →	0,0%	↓ -13,6%							1,80 ↓	-10,0%	→ 0,0%	
FICHI D'INDIA COMUNI cal. 16 (30X40) cat. I MONOSTRATO (SICILIA)	1,60 →	0,0%	↓ -20,0%	1,50 ↓	-6,3%	→ 0,0%				1,50 →	0,0%	→ 0,0%	
FICHI D'INDIA COMUNI cal. 18 (30X40) cat. I MONOSTRATO (SICILIA)	1,40 →	0,0%	↓ -17,6%	1,30 ↓	-7,1%	↑ 18,2%				1,20 →	0,0%	→ 0,0%	
FICHI D'INDIA COMUNI cal. PICCOLI cat. I IN VASCHE TTE (SICILIA)	1,00 →	0,0%	↓ -16,7%	1,00 ↓	-9,1%	↑ 25,0%							
MELONI ↑ 1,8%													
MELONI GIALLI INVERNALI cal. 1000-1250 GR. cat. I MONOSTRATO (SICILIA)	0,70 →	0,0%		0,60 ↓	-14,3%					0,60 ↓	-14,3%		
MELONI LISCI cal. 1000-1250 GR. cat. I MONOSTRATO (ITALIA)	1,50 →	0,0%		1,50 →	0,0%	↑ 25,0%				1,20 →	0,0%	↑ 20,0%	
MELONI LISCI cal. 750-1000 GR. cat. I MONOSTRATO (ITALIA)	2,00 →	0,0%		1,20 →	0,0%					1,00 →	0,0%		
MELONI RETATI cal. 1000-1250 GR. cat. I MONOSTRATO (ITALIA)	1,20 →	0,0%	↑ 50,0%	1,00 →	0,0%	↑ 25,0%				1,00 ↑	25,0%	↑ 25,0%	
MELONI RETATI cal. 750-1000 GR. cat. I MONOSTRATO (ITALIA)	1,50 →	0,0%		0,80 →	0,0%					0,80 ↑	60,0%		
PESCHE E NETTARINE ↑ 4,2%													
PESCHE P. GIALLA cal. 67-73 (A) cat. I MONOSTRATO (ITALIA)	1,50 →	0,0%	↑ 66,7%	1,60 ↑	6,7%					1,20 ↑	9,1%	↑ 33,3%	
PESCHE P. GIALLA cal. 73-80 (AA) cat. I MONOSTRATO (ITALIA)	1,80 →	0,0%	↑ 50,0%	1,90 ↑	5,6%					1,60 ↑	6,7%	↑ 77,8%	
PESCHE P. GIALLA cal. 73-80 (AA) cat. I MONOSTRATO (SPAGNA)	1,70 →	0,0%		1,70 ↑	6,3%					1,20 →	0,0%		
PESCHE P. GIALLA cal. 80-90 (AAA) cat. I MONOSTRATO (ITALIA)	2,20 →	0,0%	↑ 57,1%							2,00 ↑	11,1%	↑ 100,0%	
PESCHE P. GIALLA cal. 80-90 (AAA) cat. I MONOSTRATO (SPAGNA)	2,00 →	0,0%	↑ 100,0%										
PESCHE PLATICARPA cal. 67-73 (A) cat. I IN VASCHE TTE (ITALIA)	2,30 →	0,0%											
PESCHE PLATICARPA cal. 73-80 (AA) cat. I DOPPIO STRATO (SPAGNA)	2,50 →	0,0%		1,80						1,40 →	0,0%		
PESCHE PLATICARPA cal. 73-80 (AA) cat. I IN VASCHE TTE (ITALIA)	2,40 →	0,0%		1,90 ↑	5,6%					1,60			
NETTARINE P. GIALLA cal. 67-73 (A) cat. I MONOSTRATO (ITALIA)	1,70 →	0,0%	↑ 112,5%	1,70 ↑	13,3%					1,20 →	0,0%	↑ 140,0%	
NETTARINE P. GIALLA cal. 73-80 (AA) cat. I MONOSTRATO (ITALIA)	2,00 →	0,0%	↑ 66,7%	2,00 ↑	11,1%					1,60 ↑	6,7%	↑ 100,0%	
NETTARINE P. GIALLA cal. 73-80 (AA) cat. I MONOSTRATO (SPAGNA)	1,90 →	0,0%		1,80 ↑	5,9%					1,30 →	0,0%		
NETTARINE P. GIALLA cal. 80-90 (AAA) cat. I MONOSTRATO (ITALIA)	3,00 →	0,0%	↑ 87,5%							2,00 ↑	11,1%	↑ 100,0%	
NETTARINE P. GIALLA cal. 80-90 (AAA) cat. I MONOSTRATO (SPAGNA)	2,90 →	0,0%	↑ 190,0%							1,30 →	0,0%		
PERE → 0,0%													
PERE ABATE FETEL cal. 70-75 cat. I MONOSTRATO 16 PZ. (30X50) (EMILIA ROMAGNA)	1,40			1,80						1,40			
PERE CARMEN cal. 65-70 cat. I MONOSTRATO 24 PZ. (30X50) (EMILIA ROMAGNA)	1,50 →	0,0%		1,30 →	0,0%					1,50 →	0,0%		
PERE CARMEN cal. 70-75 cat. I MONOSTRATO 20 PZ. (30X50) (EMILIA ROMAGNA)	1,60 →	0,0%	↑ 23,1%	1,50 →	0,0%	↑ 7,1%				1,70 →	0,0%	↑ 21,4%	
PERE COSCIA cal. 50-55 cat. I IN VASCHE TTE (ITALIA)	1,40 →	0,0%		1,70 →	0,0%					1,50 →	0,0%		
PERE MAX RED BARTLEIT cal. 70-75 cat. I MONOSTRATO 20 PZ. (30X50) (EMILIA ROMAGNA)	1,80 →	0,0%		1,70 →	0,0%	↑ 6,3%							
PERE MAX RED BARTLEIT cal. 75-80 cat. I MONOSTRATO 18 PZ. (30X50) (EMILIA ROMAGNA)	2,20 →	0,0%								1,30			
PERE WILLIAM cal. 70-75 cat. I MONOSTRATO 20 PZ. (30X50) (EMILIA ROMAGNA)	2,00 →	0,0%	↑ 53,8%	1,40 →	0,0%	→ 0,0%							
PERE WILLIAM cal. 75-80 cat. I MONOSTRATO 18 PZ. (30X50) (EMILIA ROMAGNA)	1,60 →	0,0%	↑ 6,7%										

I PREZZI ORTOFRUTTICOLI DEI MERCATI ALL'INGROSSO - 07 settembre 2020

	BOLOGNA			MILANO			PADOVA			ROMA			trend ultimi 12 mesi	
	prezzo (€/kg)	var. % su sett. Prec.	var. % su anno prec.	prezzo (€/kg)	var. % su sett. Prec.	var. % su anno prec.	prezzo (€/kg)	var. % su sett. Prec.	var. % su anno prec.	prezzo (€/kg)	var. % su sett. Prec.	var. % su anno prec.		
POMODORI  2,7%														
POMODORI CILIEGINI cal. MEDI cat. I A PIU' STRATI (ITALIA)	1,00		0,0%							0,80		-11,1%		
POMODORI CILIEGINI cal. PICCOLI cat. I A PIU' STRATI (ITALIA)	1,30		0,0% 	-40,9%	1,80		28,6% 	-30,8%			1,00		0,0% 	-44,4%
POMODORI COSTOLUTI VERDI cal. 82-102 cat. I MONOSTRATO (ITALIA)	1,50		0,0%							1,40		0,0%		
POMODORI CUORE DI BUE VERDI cal. 82-102 cat. I MONOSTRATO (ITALIA)	1,00		0,0% 	-44,4%	1,70		13,3% 	0,0%			0,80		0,0% 	-52,9%
POMODORI DATTERINI cal. N.C. cat. I DOPPIO STRATO (ITALIA)	2,20		0,0% 	-21,4%	2,20		10,0% 	-24,1%			2,00		11,1% 	-28,6%
POMODORI LUNGHI ROSSI DA SUGO cal. N.C. cat. I ALLA RINFUSA (ITALIA)	0,50		0,0% 	-28,6%						0,60		0,0% 	0,0%	
POMODORI LUNGHI VERDI cal. N.C. cat. I ALLA RINFUSA (ITALIA)	0,90			-40,0%						1,00			-23,1%	
POMODORI TIPO PICCADILLY cal. N.C. cat. I A PIU' STRATI (ITALIA)	1,30		30,0% 	-13,3%	1,60		14,3% 	0,0%			1,00		0,0% 	0,0%
POMODORI TONDI LISCI ROSSI A GRAPPOLO cal. 67-82 cat. I DOPPIO STRATO (ITALIA)	1,20		0,0% 	-7,7%	1,00		-9,1% 	-23,1%			1,20		-7,7% 	-14,3%
POMODORI TONDI LISCI ROSSI A GRAPPOLO cal. 67-82 cat. I DOPPIO STRATO (OLANDA)	1,00		0,0% 	-28,6%	0,70		-12,5% 	-50,0%			0,80			-33,3%
POMODORI TONDI LISCI VERDI cal. 82-102 cat. I MONOSTRATO (ITALIA)	1,30		0,0% 	30,0%						1,00		0,0% 	-23,1%	
SUSINE  0,0%														
SUSINE PRESIDENT cal. 50-55 cat. I IN VASCHEFFE (EMILIA ROMAGNA)	1,60		0,0%							1,50				
SUSINE STANLEY cal. 40-45 cat. I IN VASCHEFFE (ITALIA)	1,00		0,0% 	0,0%						1,20		9,1%		
SUSINE T.C. SUN cal. 50-55 cat. I IN VASCHEFFE (ITALIA)	1,50		0,0% 	87,5%	1,60		0,0% 	45,5%			1,20		20,0%	
SUSINE TIPO "BLACK" cal. 50-55 cat. I IN VASCHEFFE (EMILIA ROMAGNA)	1,20		0,0%		1,50					1,20		0,0%		
UVA DA TAVOLA  -3,7%														
UVA DA TAVOLA BIANCA ITALIA 2 cal. N.C. cat. I MONOSTRATO (ITALIA)	2,00		0,0%							1,30		-13,3%		
UVA DA TAVOLA BIANCA ITALIA cal. N.C. cat. EXTRA MONOSTRATO (ITALIA)	2,50		0,0%	2,00		-13,0%				2,00				
UVA DA TAVOLA BIANCA ITALIA cal. N.C. cat. I MONOSTRATO (ITALIA)	1,80		0,0% 	0,0%	1,60		-11,1% 	0,0%			1,50		15,4%	
UVA DA TAVOLA BIANCA ITALIA cal. N.C. cat. II MONOSTRATO (ITALIA)	2,00		0,0%											
UVA DA TAVOLA BIANCA PIZZUTELLO cal. N.C. cat. I MONOSTRATO (PUGLIA)	1,90		-24,0% 	-13,6%	2,10		-4,5% 	0,0%			2,50		13,6%	
UVA DA TAVOLA BIANCA SENZA SEMI cal. N.C. cat. I MONOSTRATO (ITALIA)	2,80		0,0% 	12,0%						2,80		27,3%		
UVA DA TAVOLA BIANCA VITTORIA cal. N.C. cat. EXTRA MONOSTRATO (ITALIA)	2,80		0,0% 	55,6%	1,70		-10,5%			1,70		0,0% 	-5,6%	
UVA DA TAVOLA BIANCA VITTORIA cal. N.C. cat. I MONOSTRATO (ITALIA)	2,00		0,0% 	100,0%	1,40		-12,5% 	0,0%			1,30		0,0% 	8,3%
UVA DA TAVOLA BIANCA VITTORIA cal. N.C. cat. II MONOSTRATO (ITALIA)	1,50		0,0% 	66,7%										
UVA DA TAVOLA NERA FRAGOLA cal. N.C. cat. I IN VASCHEFFE (ITALIA)	3,50		0,0% 	133,3%	2,20		0,0% 	4,8%			1,50			-40,0%
UVA DA TAVOLA NERA MICHELE PALIERI cal. N.C. cat. I MONOSTRATO (PUGLIA)	1,00		0,0% 	-44,4%	1,40		-12,5% 	12,0%			1,40			-6,7%
UVA DA TAVOLA ROSATA RED GLOBE cal. N.C. cat. I MONOSTRATO (ITALIA)	1,80		0,0% 	20,0%						2,00		53,8%		
UVA DA TAVOLA ROSATA SENZA SEMI cal. N.C. cat. I MONOSTRATO (ITALIA)	2,80		0,0%							2,80				