




























































































































I PREZZI ORTOFRUTTICOLI DEI MERCATI ALL'INGROSSO - 16 settembre 2019

	BOLOGNA			MILANO			PADOVA			ROMA			trend ultimi 12 mesi								
	prezzo (€/kg)	var. % su sett. Prec.	var. % su anno prec.	prezzo (€/kg)	var. % su sett. Prec.	var. % su anno prec.	prezzo (€/kg)	var. % su sett. Prec.	var. % su anno prec.	prezzo (€/kg)	var. % su sett. Prec.	var. % su anno prec.									
CIPOLLE  1,3%																					
CIPOLLE BORETTANE cal. N.C. cat. I ALLA RINFUSA (ITALIA)																					
CIPOLLE ROSSE DI TROPEA cal. N.C. cat. I IN TRECCE DI TROPEA IGP (CALABRIA)	2,20		0,0%	2,00		0,0%	1,75		6,1%	1,80		0,0%									
CIPOLLE TONDE DORATE cal. 60-80 cat. I ALLA RINFUSA (OLANDA) SACCHI																					
FICHI D'INDIA  -2,3%																					
FICHI D'INDIA COMUNI cal. 14 (30X40) cat. I MONOSTRATO (SICILIA)	2,00		-9,1%		11,1%		1,55		-11,4%		-8,8%	1,80		0,0%		5,9%					
FICHI D'INDIA COMUNI cal. 16 (30X40) cat. I MONOSTRATO (SICILIA)	1,90		-5,0%		26,7%	1,75		16,7%		34,6%	1,30		-3,7%		8,3%	1,50		0,0%		0,0%	
FICHI D'INDIA COMUNI cal. 18 (30X40) cat. I MONOSTRATO (SICILIA)	1,50		-11,8%		50,0%	1,30		18,2%		44,4%	1,10		0,0%		10,0%	1,00		-16,7%		-23,1%	
FICHI D'INDIA COMUNI cal. PICCOLI cat. I IN VASCHE (SICILIA)	1,00		-16,7%		25,0%	0,90		12,5%		28,6%	0,85		-5,6%		21,4%						
MELONI  0,4%																					
MELONI GIALLI INVERNALI cal. 1250-1600 GR. cat. I MONOSTRATO (ITALIA)	0,70		0,0%		16,7%	0,55		-8,3%		-8,3%	0,55		-8,3%	0,70		0,0%		40,0%			
MELONI LISCI cal. 1000-1250 GR. cat. I MONOSTRATO (ITALIA)	1,60			23,1%	1,30		8,3%		-7,1%	1,15		-14,8%		91,7%	1,00		0,0%		25,0%		
MELONI RETATI cal. 1000-1250 GR. cat. I MONOSTRATO (ITALIA)	0,80		0,0%		-20,0%	0,65		-18,8%		-13,3%	1,00		-20,0%		92,3%	0,90		12,5%		12,5%	
MELONI RETATI cal. 1250-1600 GR. cat. I MONOSTRATO (ITALIA)	1,00		0,0%		0,0%	1,00		-9,1%		-13,0%	1,20		-14,3%		100,0%	1,00		11,1%		11,1%	
PESCHE E NETTARINE  -3,4%																					
NETTARINE P. GIALLA cal. 67-73 (A) cat. I MONOSTRATO (ITALIA)	0,80		0,0%				0,63		-16,0%			0,50		0,0%							
NETTARINE P. GIALLA cal. 73-80 (AA) cat. I MONOSTRATO (ITALIA)	1,20		0,0%				0,80		-11,1%			0,80		0,0%							
NETTARINE P. GIALLA cal. 73-80 (AA) cat. I MONOSTRATO (SICILIA)	1,40		0,0%			1,10		-8,3%			1,10		-8,3%								
NETTARINE P. GIALLA cal. 80-90 (AAA) cat. I MONOSTRATO (ITALIA)	1,60		0,0%		-5,9%					0,90		-10,0%		-43,8%	1,10		10,0%		-38,9%		
NETTARINE P. GIALLA cal. 80-90 (AAA) cat. I MONOSTRATO (SICILIA)	1,40		0,0%			1,45		0,0%			1,20		-20,0%			1,20		0,0%			
NETTARINE P. GIALLA cal. 80-90 (AAA) cat. I MONOSTRATO (SPAGNA)	1,00		0,0%		-23,1%	0,95		0,0%		-24,0%	0,85		-10,5%		-39,3%						
PESCHE P. BIANCA cal. 73-80 (AA) cat. I MONOSTRATO (ITALIA)	1,10		0,0%		-35,3%	1,00		-9,1%		-16,7%	0,90		-10,0%		-25,0%	1,00		0,0%		-28,6%	
PESCHE P. GIALLA cal. 67-73 (A) cat. I MONOSTRATO (ITALIA)	0,90		0,0%		-35,7%					0,55		-8,3%		-8,3%	0,80		-11,1%				
PESCHE P. GIALLA cal. 73-80 (AA) cat. I MONOSTRATO (ITALIA)	1,20		0,0%		-25,0%					0,80		0,0%		-20,0%	0,80		-11,1%				
PESCHE P. GIALLA cal. 73-80 (AA) cat. I MONOSTRATO (SICILIA)	1,40		0,0%		-22,2%	1,05		5,0%		-12,5%	0,90		-18,2%		-21,7%						
PESCHE P. GIALLA cal. 80-90 (AAA) cat. I MONOSTRATO (ITALIA)	1,40		0,0%		-17,6%					0,90		0,0%		-18,2%	1,00		0,0%		-16,7%		
PESCHE P. GIALLA cal. 80-90 (AAA) cat. I MONOSTRATO (SICILIA)	1,60		0,0%		-15,8%	1,30		0,0%		-10,3%	0,95		-29,6%		-40,6%	1,30		0,0%		0,0%	
PESCHE P. GIALLA cal. 80-90 (AAA) cat. I MONOSTRATO (SPAGNA)	1,00		0,0%			0,90		0,0%			0,73		-14,1%			1,50		0,0%			
PESCHE SATURNINA cal. 73-80 (AA) cat. I ALLA RINFUSA (SPAGNA)	1,30		0,0%		30,0%	1,25		4,2%		19,0%			1,50		0,0%		25,0%				
POMODORI  -1,6%																					
POMODORI CILIEGINI cal. PICCOLI cat. I A PIU' STRATI (ITALIA)	2,20		0,0%		0,0%	2,60		0,0%		-7,1%	2,35		11,9%		11,9%	2,00		11,1%		-9,1%	
POMODORI CUORE DI BUE VERDI cal. 82-102 cat. I MONOSTRATO (ITALIA)	2,00		11,1%		-9,1%	1,50		-11,8%		-6,3%	1,35		-10,0%			1,70		0,0%		-15,0%	
POMODORI DATTERINI cal. N.C. cat. I DOPPIO STRATO (ITALIA)	3,50		25,0%		29,6%	2,80		-3,4%		7,7%	2,80		1,8%		0,0%	2,80		0,0%		12,0%	
POMODORI LUNGHI ROSSI DA SUGO cal. N.C. cat. I ALLA RINFUSA (ITALIA)	0,70		0,0%		7,7%	0,63		5,0%		26,0%	0,60		0,0%		33,3%	0,70		16,7%		0,0%	
POMODORI LUNGHI VERDI cal. N.C. cat. I ALLA RINFUSA (ITALIA)	1,20		-20,0%		-20,0%	1,00		-16,7%		11,1%	1,30		0,0%		0,0%	1,30		0,0%		30,0%	
POMODORI TIPO PICCADILLY cal. N.C. cat. I A PIU' STRATI (ITALIA)	1,50		0,0%		-11,8%	1,60		0,0%		0,0%	1,60		-5,9%		-11,1%	1,00		0,0%		-33,3%	
POMODORI TONDI LISCI ROSSI A GRAPPOLO cal. 67-82 cat. I DOPPIO STRATO (ITALIA)	1,20		-7,7%		-29,4%	1,15		-11,5%		-36,1%	1,10		-8,3%		-21,4%	1,30		-7,1%		-18,8%	
POMODORI TONDI LISCI ROSSI A GRAPPOLO cal. 67-82 cat. I DOPPIO STRATO (OLANDA)	1,10		-21,4%		-38,9%	1,10		-21,4%		-40,5%	1,15		-6,5%		-36,1%	1,20		0,0%		-25,0%	
POMODORI TONDI LISCI VERDI cal. 82-102 cat. I MONOSTRATO (ITALIA)	1,00		0,0%		-47,4%						1,35		-10,0%		-10,0%	1,30		0,0%		62,5%	

I PREZZI ORTOFRUTTICOLI DEI MERCATI ALL'INGROSSO - 16 settembre 2019

	BOLOGNA			MILANO			PADOVA			ROMA			trend ultimi 12 mesi
	prezzo (€/kg)	var. % su sett. Prec.	var. % su anno prec.	prezzo (€/kg)	var. % su sett. Prec.	var. % su anno prec.	prezzo (€/kg)	var. % su sett. Prec.	var. % su anno prec.	prezzo (€/kg)	var. % su sett. Prec.	var. % su anno prec.	
RADICCHIO  10,3%													
RADICCHIO ROSSO LUNGO PRECOCE cal. 12 PZ. (30X50) cat. I MONOSTRATO (ITALIA)	2,50 	13,6% 	25,0%	2,70 	8,0% 	22,7%	2,50 	0,0% 	19,0%	1,80 	0,0%		
RADICCHIO ROSSO TONDO cal. 12 PZ. (30X50) cat. I MONOSTRATO (ITALIA)	2,50 	0,0% 	56,3%	2,40 	14,3% 	60,0%	2,20 	0,0% 	33,3%	1,60 	0,0%		
RADICCHIO VARIEGATO cal. N.C. cat. I MONOSTRATO (VENETO)	4,00												
SUSINE  -3,2%													
SUSINE ANNA SPATH (SETTEMBRINA) cal. 45-50 cat. I IN VASCHE (EMILIA ROMAGNA)	1,50 	7,1% 	0,0%	1,30 	-3,7% 	-13,3%	1,45 	-9,4%		1,30			
SUSINE FORTUNE cal. 50-55 cat. I IN VASCHE (EMILIA ROMAGNA)	0,90 	0,0% 	-40,0%				1,30 	0,0% 	30,0%	0,80 	-20,0% 	-33,3%	
SUSINE GROSSA DI FELISIO cal. 50-55 cat. I IN VASCHE (EMILIA ROMAGNA)	1,20 	-20,0% 	-20,0%				1,45 	7,4% 	16,0%	1,50 	0,0% 	-16,7%	
SUSINE REGINA CLAUDIA cal. 35-40 cat. I IN VASCHE (EMILIA ROMAGNA)	2,50 	-16,7%		2,20 	-4,3%								
SUSINE T.C. SUN cal. 50-55 cat. I IN VASCHE (ITALIA)	0,60 	-25,0% 	-40,0%	1,10 	0,0% 	-15,4%	1,25 	0,0% 	13,6%	0,80 	-20,0% 	-38,5%	
SUSINE TIPO "BLACK" cal. 50-55 cat. I IN VASCHE (ITALIA)	1,00 	0,0%		1,10 	0,0%		1,40 	7,7%		1,20 	0,0%		
UVA DA TAVOLA  -1,0%													
UVA DA TAVOLA BIANCA ITALIA cal. N.C. cat. EXTRA MONOSTRATO (ITALIA)	1,70			2,00			2,40			1,80			
UVA DA TAVOLA BIANCA ITALIA cal. N.C. cat. I MONOSTRATO (ITALIA)	1,30 	-27,8% 	-7,1%	1,50 	-6,3% 	3,4%	1,70 	17,2%		1,00			
UVA DA TAVOLA BIANCA ITALIA cal. N.C. cat. II MONOSTRATO (ITALIA)	1,00			1,00			1,15						
UVA DA TAVOLA BIANCA PIZZUTELLO cal. N.C. cat. I MONOSTRATO (PUGLIA)	2,20 	0,0% 	69,2%	2,00 	-4,8% 	33,3%	1,85 	-7,5% 	23,3%	2,50 	8,7%		
UVA DA TAVOLA BIANCA SENZA SEMI cal. N.C. cat. I MONOSTRATO (ITALIA)	2,50 	0,0% 	25,0%	2,00 	0,0% 	0,0%	2,20 	10,0%		2,20 	0,0% 	-21,4%	
UVA DA TAVOLA BIANCA VITTORIA cal. N.C. cat. I MONOSTRATO (ITALIA)	1,00 	0,0%		1,30 	-7,1%		1,20 	-7,7%		1,20 	0,0%		